

Università degli Studi di Roma "La Sapienza"



SAPIENZA
UNIVERSITÀ DI ROMA

Programma di valutazione dell'attività didattica

(Legge 370/1999)

Anno Accademico 2010/2011

2° Semestre

Rapporto statistico relativo all'insegnamento di:

INTRODUZIONE AGLI ALGORITMI - 675102

INGEGNERIA DELL'INFORMAZIONE, INFORMATICA E STATISTICA

CdS in INFORMATICA [L ORDIN. 2010 - DM 270/04]

(Codice: 14495)

Codice Ssd: -

Numero di questionari analizzati: 15

Codice: 1015885

INTRODUZIONE

Le risposte date dagli studenti dell'Università degli Studi di Roma "La Sapienza" alle domande relative agli insegnamenti seguiti nel periodo didattico (bimestre/quadrimestre/semestre) sono state analizzate statisticamente e si sono prodotti tre tipi di rapporti statistici:

- il **rapporto per Insegnamento** che presenta in forma grafica e tabellare l'analisi dei giudizi sul singolo insegnamento sottoposto a indagine ed i grafici relativi alle informazioni generali sugli studenti rispondenti;
- il **rapporto generale di sintesi per Corso di studi** che, come il precedente, presenta in forma grafica e tabellare la sintesi dei giudizi forniti (domanda per domanda) e l'analisi spettrale dei diversi insegnamenti del Corso di Studi;
- il **rapporto generale di sintesi per Facoltà** che presenta in forma grafica e tabellare la sintesi dei giudizi forniti (domanda per domanda) per i diversi insegnamenti della Facoltà e l'analisi spettrale di tutti i Corsi di Studio.

Questo fascicolo è uno dei rapporti per insegnamento e riporta i risultati dell'analisi statistica effettuata sulle risposte date dagli studenti alle domande relative all'insegnamento di:

INTRODUZIONE AGLI ALGORITMI

Per ciascuna domanda viene riportata la distribuzione di frequenza delle risposte (ossia la percentuale di studenti che hanno indicato ciascuna risposta) e, ove applicabile, la media delle risposte, il primo quartile (valore al di sotto del quale si è espresso un quarto degli studenti) e il terzo quartile (valore al di sotto del quale si sono espressi i tre quarti degli studenti).

SINTESI DELLE DOMANDE DEL QUESTIONARIO

Per ciascuna domanda escluso tutto il gruppo I e le domande 10, 15, 19, 21, 26 e VII è richiesto agli studenti di rispondere utilizzando la scala: "Decisamente NO" = 1, "Più No che SÌ" = 2, "Più SÌ che NO" = 3 e "Decisamente SÌ" = 4.

I. Informazioni sullo studente che ha compilato il questionario

- 1 - Fascia d'età: [18-20] [21-22] [23-25] [26-29] [30 e oltre]
- 2 - Genere: [Femmina] [Maschio]
- 3 - In quale tipo di corso è iscritto: [Un corso di laurea] [Un corso di laurea specialistica] [Un corso di laurea a ciclo unico] [Altro, p.es. Un corso di laurea anteriore al 2002] [Un corso di laurea magistrale]
- 4 - Se lei è iscritto in corso indichi l'anno: [1°] [2°] [3°] - (se è in un corso a ciclo unico) [4°] [5° - 6°]
- 5 - Se lei è iscritto fuoricorso indichi l'anno: [1°] [2°] [3°] [4°] [5° o più]
- 6 - Nei 12 mesi precedenti alla data di oggi, quanti esami ha superato?: [nessuno] [1 o 2] [3 o 4] [5 o 6] [più di 6]
- 7 - Nei 12 mesi precedenti alla data di oggi, quanti crediti ha conseguito?: [nessuno] [meno di 20] [da 20 a 39] [da 40 a 60] [più di 60]

II. Informazioni sul corso di studio

- 8 - Il carico di studio complessivo degli insegnamenti ufficialmente previsti nel periodo di riferimento (bimestre, trimestre, semestre, ecc.) è accettabile?
- 9 - L'organizzazione complessiva (orario, esami intermedi e finali) degli insegnamenti ufficialmente previsti nel periodo di riferimento (bimestre, trimestre, semestre, ecc.) è accettabile?

III. Informazioni sull'insegnamento: docenti, testi e lezioni

- 10 - Delle lezioni fino ad ora svolte in questo insegnamento quante ne ha frequentate?: [meno del 25%] [tra il 26 e il 50%] [tra il 51 e il 75%] [più del 75%]
- 11 - Le informazioni su questo insegnamento (orari, calendario, programma ecc..) sono disponibili in forma chiara ed esauriente?
- 12 - L'attività didattica viene svolta rispettando l'orario previsto?
- 13 - Il docente espone gli argomenti in modo chiaro?
- 14 - Il docente stimola l'interesse per la disciplina?
- 15 - Il personale docente è effettivamente reperibile per chiarimenti e spiegazioni?: [sì, è reperibile e disponibile] [sì, è reperibile ma poco disponibile] [non è reperibile] [non ho richiesto chiarimenti supplementari]
- 16 - Il materiale didattico indicato (libri, dispense, etc.) è adeguato come supporto per lo studio della materia?
- 17 - Le conoscenze preliminari da lei possedute sono risultate sufficienti per la comprensione degli argomenti trattati?
- 18 - Lei è interessato agli argomenti di questo insegnamento? (indipendentemente da come si è svolto)

IV. L'esame

- 19 - Il corso prevede prove intermedie o altre iniziative di valutazione?: [no] [sì, ma NON ho partecipato] [sì ed ho partecipato] [non so]
- 20 - Le modalità d'esame sono state definite in modo chiaro?
- 21 - Le date degli appelli d'esame sono già disponibili a questo punto del corso?: [Sì] [no] [non so]
- 22 - Il carico di studio richiesto da questo insegnamento è proporzionato ai crediti assegnati?

V. Spazi, tempi e attività didattiche integrative

- 23 - Le aule in cui si tengono le lezioni sono adeguate? (si trova posto, si vede, si sente ecc..)
- 24 - Le attività didattiche integrative (esercitazioni, laboratori, seminari ecc.) sono utili ai fini dell'apprendimento?
- 25 - I locali e le attrezzature per le attività didattiche integrative sono adeguati?

VI. Soddisfazione complessiva

- 26 - Quanto è soddisfatto complessivamente di come è stato svolto questo insegnamento?: [per niente] [poco] [sufficiente] [molto] [del tutto]

VII. Intende proporre osservazioni e commenti propositivi per il docente e per il corso?

[Sì] [No]

Utilizzi i campi seguenti per rispondere alle domande eventualmente proposte dal Nucleo di Valutazione di Facoltà.

-
-
-
-
-

INFORMAZIONI SULLO STUDENTE CHE HA COMPILATO IL QUESTIONARIO

	DISTRIBUZIONE DELLE RISPOSTE											
	18-20		21-22		23-25		26-29		30 e oltre		Non Risponde	
	V.A.	%	V.A.	%	V.A.	%	V.A.	%	V.A.	%	V.A.	%
1 - Fascia d'età	3	20,00%	7	46,67%	5	33,33%	0	0,00%	0	0,00%	0	0,00%

	DISTRIBUZIONE DELLE RISPOSTE					
	Femmina		Maschio		Non Risponde	
	V.A.	%	V.A.	%	V.A.	%
2 - Genere	4	26,67%	11	73,33%	0	0,00%

	DISTRIBUZIONE DELLE RISPOSTE											
	Un corso di laurea		Un corso di laurea specialistica		Un corso di laurea a ciclo unico		Altro, p.es. Un corso di laurea anteriore al 2002		Un corso di laurea magistrale		Non Risponde	
	V.A.	%	V.A.	%	V.A.	%	V.A.	%	V.A.	%	V.A.	%
3 - In quale tipo di corso è iscritto ?	15	100,00%	0	0,00%	0	0,00%	0	0,00%	0	0,00%	0	0,00%

	DISTRIBUZIONE DELLE RISPOSTE											
	1°		2°		3°		4°		5° - 6°		Non Risponde	
	V.A.	%	V.A.	%	V.A.	%	V.A.	%	V.A.	%	V.A.	%
4 - Se lei è iscritto in corso indichi l'anno	5	33,33%	10	66,67%	0	0,00%	0	0,00%	0	0,00%	0	0,00%


	DISTRIBUZIONE DELLE RISPOSTE											
	1°		2°		3°		4°		5° o più		Non Risponde	
	V.A.	%	V.A.	%	V.A.	%	V.A.	%	V.A.	%	V.A.	%
5 - Se lei è iscritto fuori corso indichi l'anno	0	0,00%	0	0,00%	0	0,00%	0	0,00%	0	0,00%	15	100,00%

	DISTRIBUZIONE DELLE RISPOSTE											
	nessuno		1 o 2		3 o 4		5 o 6		più di 6		Non Risponde	
	V.A.	%	V.A.	%	V.A.	%	V.A.	%	V.A.	%	V.A.	%
6 - Nei 12 mesi precedenti alla data di oggi, quanti esami ha superato (comprese le idoneità conseguite) ?	0	0,00%	3	20,00%	6	40,00%	4	26,67%	2	13,33%	0	0,00%

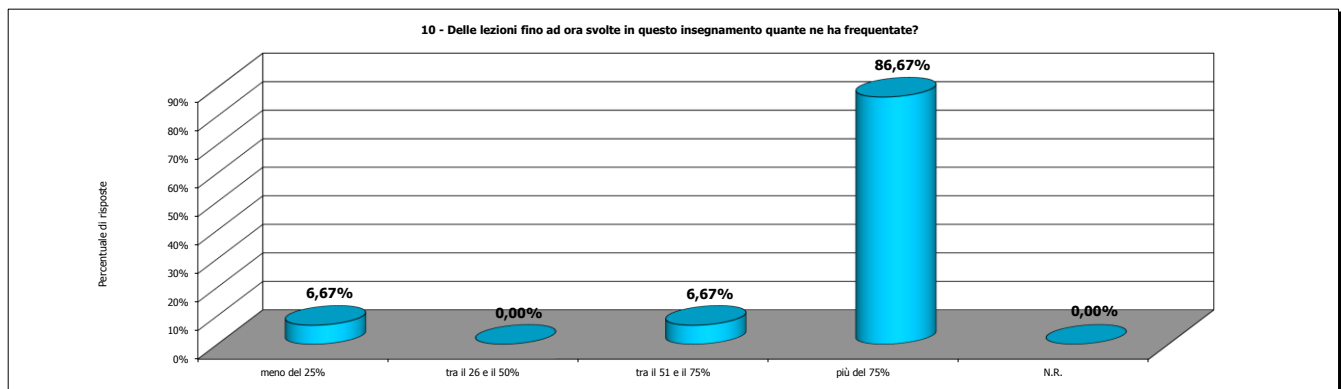
	DISTRIBUZIONE DELLE RISPOSTE											
	nessuno		meno di 20		da 20 a 39		da 40 a 60		più di 60		Non Risponde	
	V.A.	%	V.A.	%	V.A.	%	V.A.	%	V.A.	%	V.A.	%
7 - Nei 12 mesi precedenti alla data di oggi, quanti crediti ha conseguito ?	0	0,00%	4	26,67%	9	60,00%	1	6,67%	1	6,67%	0	0,00%

INFORMAZIONI SUL CORSO DI STUDIO

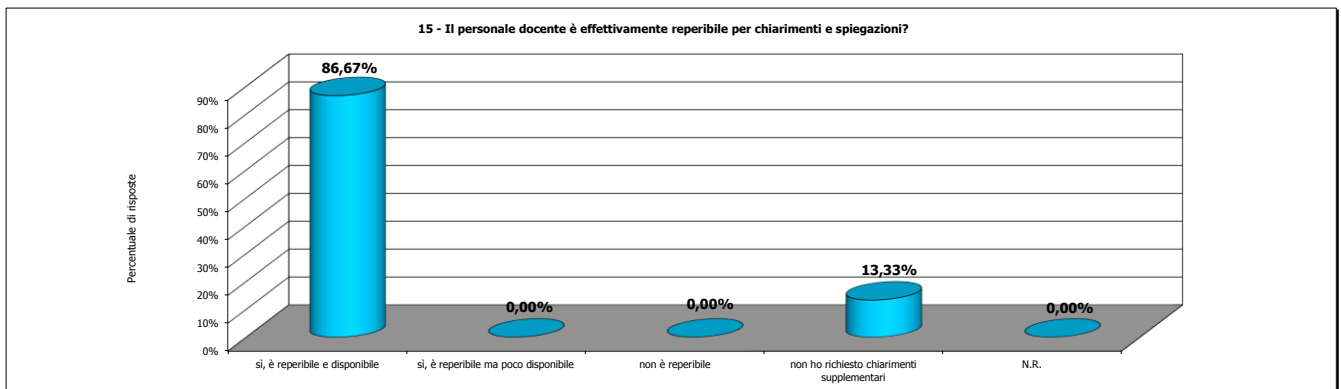
DOMANDE Le domande in forma estesa sono riportate a pagina 2	DISTRIBUZIONE PERCENTUALE DELLE RISPOSTE								Valori di confronto					
	decisamente sì		più sì che no		più no che sì		decisamente no		Non so		Media Fac	Media Cds		
	V.A.	%	V.A.	%	V.A.	%	V.A.	%	V.A.	%				
8 - Il carico di studio complessivo degli insegnamenti previsti è accettabile ?	2	13,33%	6	40,00%	6	40,00%	1	6,67%	0	0,00%	0	0,00%	2,63	2,52
9 -L'organizzazione complessiva degli insegnamenti è accettabile ?	4	26,67%	6	40,00%	4	26,67%	1	6,67%	0	0,00%	0	0,00%	2,66	2,62



INFORMAZIONI SULL'INSEGNAMENTO: DOCENTI, TESTI E LEZIONI



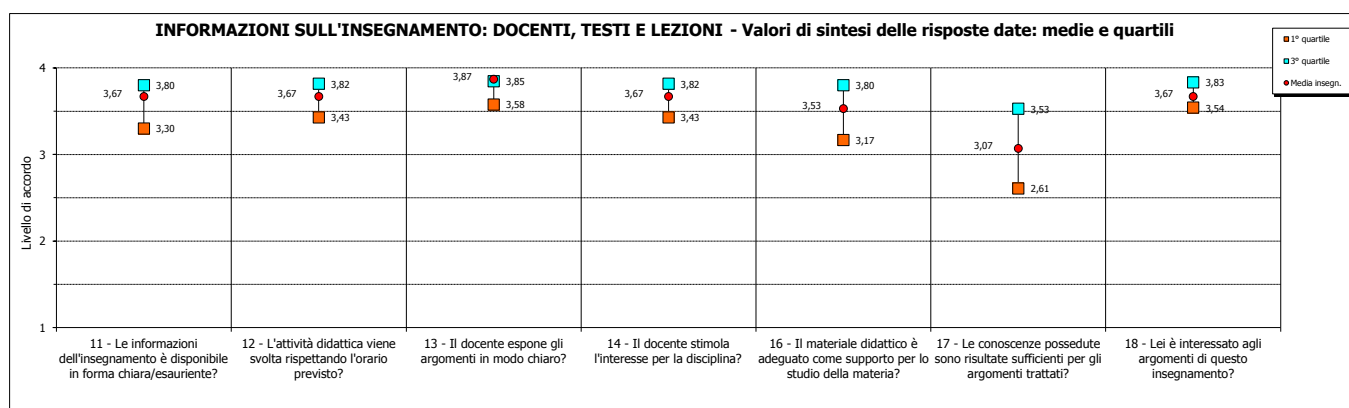
DISTRIBUZIONE DELLE RISPOSTE	
meno del 25%	1
tra il 26 e il 50%	0
tra il 51 e il 75%	1
più del 75%	13
N.R.	0



DISTRIBUZIONE DELLE RISPOSTE	
sì, è reperibile e disponibile	13
sì, è reperibile ma poco disponibile	0
non è reperibile	0
non ho richiesto chiarimenti supplementari	2
N.R.	0

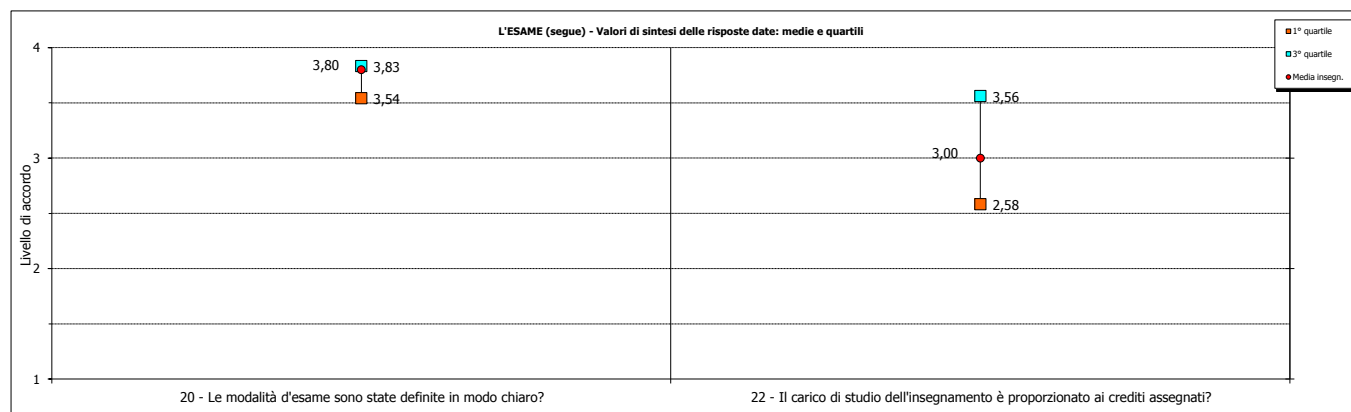
INFORMAZIONI SULL'INSEGNAMENTO: DOCENTI, TESTI E LEZIONI (segue)

DOMANDE <small>Le domande in forma estesa sono riportate a pagina 2</small>	DISTRIBUZIONE PERCENTUALE DELLE RISPOSTE										Valori di confronto			
	decisamente sì		più sì che no		più no che sì		decisamente no		Non so		Non Risponde		Media Fac	Media Cds
	V.A.	%	V.A.	%	V.A.	%	V.A.	%	V.A.	%	V.A.	%		
11 - Le informazioni dell'insegnamento è disponibile in forma chiara/esauriente?	10	66,67%	5	33,33%	0	0,00%	0	0,00%	0	0,00%	0	0,00%	3,29	2,95
12 - L'attività didattica viene svolta rispettando l'orario previsto?	11	73,33%	3	20,00%	1	6,67%	0	0,00%	0	0,00%	0	0,00%	3,59	3,48
13 - Il docente espone gli argomenti in modo chiaro?	13	86,67%	2	13,33%	0	0,00%	0	0,00%	0	0,00%	0	0,00%	3,10	2,67
14 - Il docente stimola l'interesse per la disciplina?	11	73,33%	3	20,00%	1	6,67%	0	0,00%	0	0,00%	0	0,00%	2,98	2,60
16 - Il materiale didattico è adeguato come supporto per lo studio della materia?	10	66,67%	3	20,00%	2	13,33%	0	0,00%	0	0,00%	0	0,00%	2,96	2,77
17 - Le conoscenze possedute sono risultate sufficienti per gli argomenti trattati?	4	26,67%	7	46,67%	3	20,00%	0	0,00%	1	6,67%	0	0,00%	2,90	2,96
18 - Lei è interessato agli argomenti di questo insegnamento?	12	80,00%	1	6,67%	2	13,33%	0	0,00%			0	0,00%	3,31	3,52

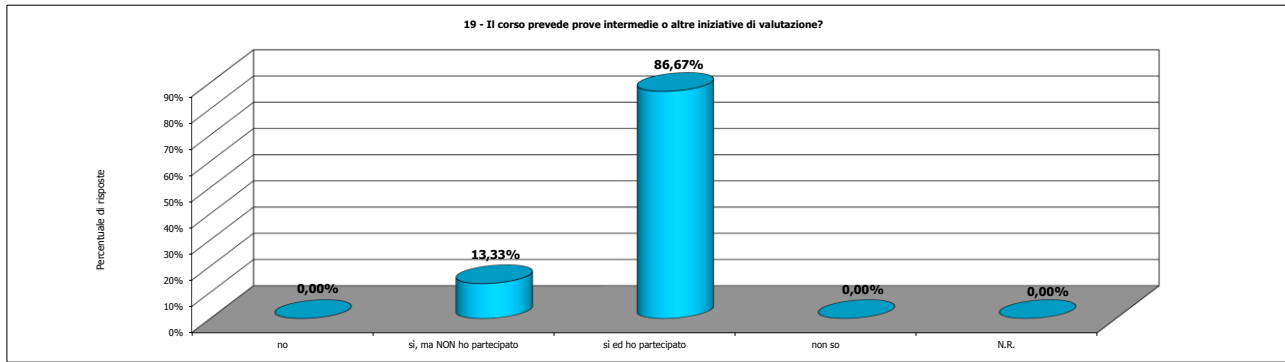


L'ESAME

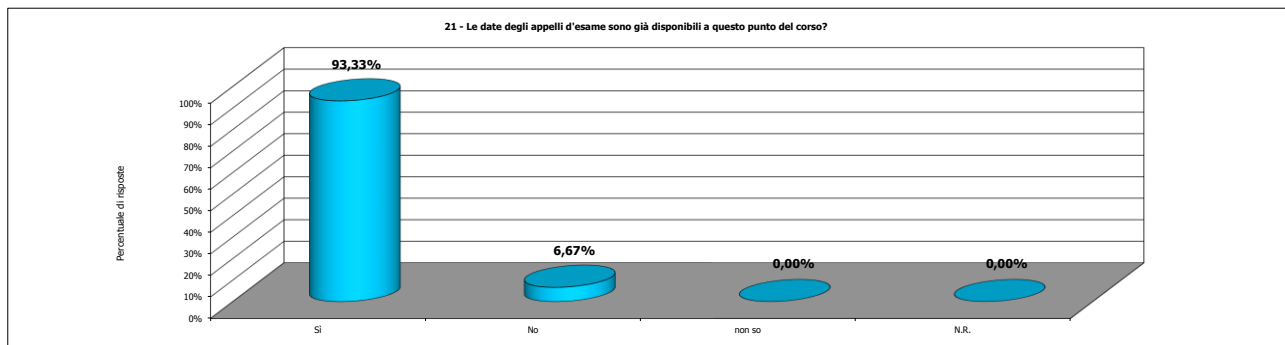
DOMANDE <small>Le domande in forma estesa sono riportate a pagina 2</small>	DISTRIBUZIONE PERCENTUALE DELLE RISPOSTE										Valori di confronto			
	decisamente sì		più sì che no		più no che sì		decisamente no		Non so		Non Risponde		Media Fac	Media Cds
	V.A.	%	V.A.	%	V.A.	%	V.A.	%	V.A.	%	V.A.	%		
20 - Le modalità d'esame sono state definite in modo chiaro?	12	80,00%	3	20,00%	0	0,00%	0	0,00%	0	0,00%	0	0,00%	3,31	3,24
22 - Il carico di studio dell'insegnamento è proporzionato ai crediti assegnati?	4	26,67%	6	40,00%	2	13,33%	1	6,67%	2	13,33%	0	0,00%	2,94	2,92



L'ESAME (segue)



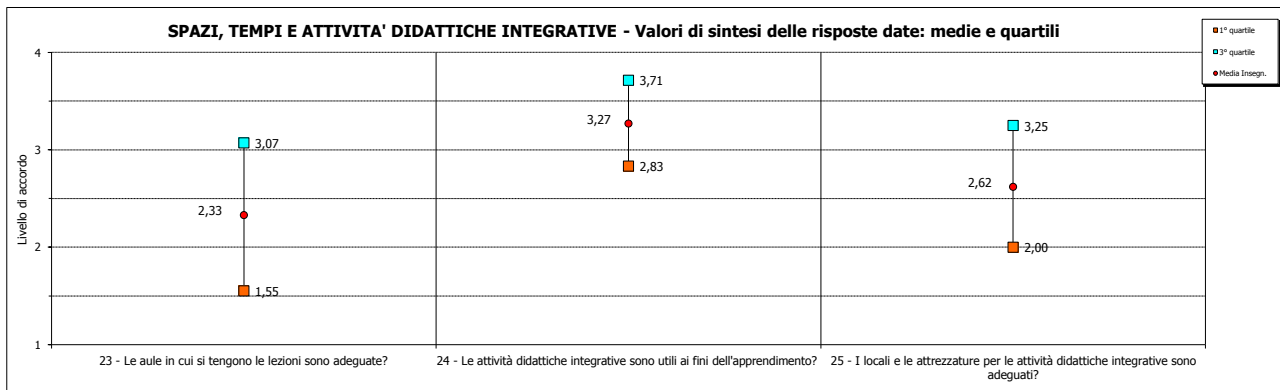
DISTRIBUZIONE DELLE RISPOSTE	
no	0
sì, ma NON ho partecipato	2
sì ed ho partecipato	13
non so	0
N.R.	0



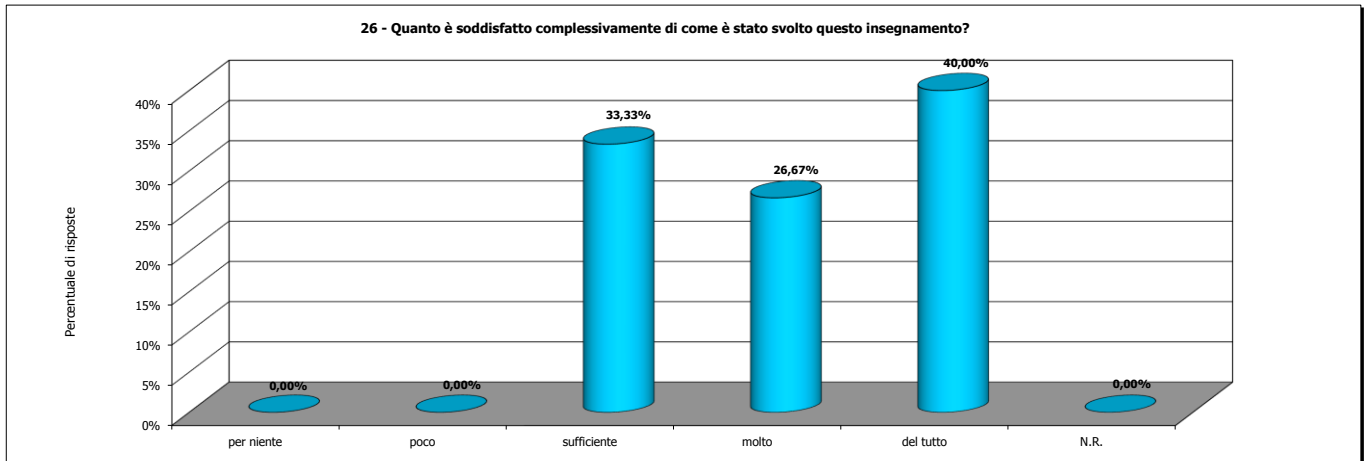
DISTRIBUZIONE DELLE RISPOSTE	
Sì	14
No	1
non so	0
N.R.	0

SPAZI, TEMPI E ATTIVITA' DIDATTICHE INTEGRATIVE

DOMANDE Le domande in forma estesa sono riportate a pagina 2	DISTRIBUZIONE DELLE RISPOSTE								Valori di confronto					
	decisamente sì		più sì che no		più no che sì		decisamente no		Non so / Non sono previste		Media Fac	Media Cds		
	V.A.	%	V.A.	%	V.A.	%	V.A.	%	V.A.	%				
23 - Le aule in cui si tengono le lezioni sono adeguate?	1	6,67%	7	46,67%	3	20,00%	4	26,67%	0	0,00%	0	0,00%	2,82	2,61
24 - Le attività didattiche integrative sono utili ai fini dell'apprendimento?	7	46,67%	6	40,00%	1	6,67%	1	6,67%	0	0,00%	0	0,00%	3,02	2,64
25 - I locali e le attrezzature per le attività didattiche integrative sono adeguati?	2	13,33%	6	40,00%	3	20,00%	2	13,33%	2	13,33%	0	0,00%	2,75	2,71



SODDISFAZIONE COMPLESSIVA



DISTRIBUZIONE DELLE RISPOSTE	
per niente	0
poco	0
sufficiente	5
molto	4
del tutto	6
N.R.	0

INTENDE PROPORRE OSSERVAZIONI E COMMENTI PROPOSITIVI PER IL DOCENTE E PER IL CORSO?

	DISTRIBUZIONE DELLE RISPOSTE					
	Sì		No		Non Risponde	
	V.A.	%	V.A.	%	V.A.	%
VII - Intende proporre osservazioni e commenti propositivi per il docente e per il corso?	5	33,33%	9	60,00%	0	0,00%

DOMANDE Le domande in forma estesa sono riportate a pagina 2	DISTRIBUZIONE DELLE RISPOSTE											
	V.A.	%	V.A.	%	V.A.	%	V.A.	%	V.A.	%	V.A.	%
-	0	0,00%	0	0,00%	0	0,00%	0	0,00%	0	0,00%	15	100,00%

DOMANDE Le domande in forma estesa sono riportate a pagina 2	DISTRIBUZIONE DELLE RISPOSTE											
	V.A.	%	V.A.	%	V.A.	%	V.A.	%	V.A.	%	V.A.	%
-	0	0,00%	0	0,00%	0	0,00%	0	0,00%	0	0,00%	15	100,00%

DOMANDE Le domande in forma estesa sono riportate a pagina 2	DISTRIBUZIONE DELLE RISPOSTE											
	V.A.	%	V.A.	%	V.A.	%	V.A.	%	V.A.	%	V.A.	%
-	0	0,00%	0	0,00%	0	0,00%	0	0,00%	0	0,00%	15	100,00%

DOMANDE Le domande in forma estesa sono riportate a pagina 2	DISTRIBUZIONE DELLE RISPOSTE											
	V.A.	%	V.A.	%	V.A.	%	V.A.	%	V.A.	%	V.A.	%
-	0	0,00%	0	0,00%	0	0,00%	0	0,00%	0	0,00%	15	100,00%

DOMANDE Le domande in forma estesa sono riportate a pagina 2	DISTRIBUZIONE DELLE RISPOSTE											
	V.A.	%	V.A.	%	V.A.	%	V.A.	%	V.A.	%	V.A.	%
-	0	0,00%	0	0,00%	0	0,00%	0	0,00%	0	0,00%	15	100,00%

DOMANDE Le domande in forma estesa sono riportate a pagina 2	DISTRIBUZIONE DELLE RISPOSTE											
	V.A.	%	V.A.	%	V.A.	%	V.A.	%	V.A.	%	V.A.	%
-	0	0,00%	0	0,00%	0	0,00%	0	0,00%	0	0,00%	15	100,00%